

VIOP



BORSA
İSTANBUL

TEMEL OPSIYON STRATEJİLERİ





**BORSA
İSTANBUL**

Yatırıma Değer!

İşbu yayındaki bilgi ve veriler genel bilgi edinilmesi amacıyla hazırlanmıştır. Bu yayında yer alan bilgilerin doğruluğu konusunda gerekli özen gösterilmiş olmasına rağmen, bilgiler ve verilerdeki hatalardan veya alınacak yatırım kararları ile bunların sonuçlarından Borsa İstanbul sorumlu değildir. Zira buradaki bilgiler yatırım amaçlı bir teklif veya tavsiye amacını taşımamaktadır. Bu yayında yer alan grafikler sadece gösterim ve eğitim amacıyla oluşturulmuştur.

VIOP Hakkında

Borsa İstanbul A.Ş., yerli ve yabancı yatırımcıların ülkemizde türev ürünlere yatırım yapabilmesi, Türkiye finans piyasalarının gelişmiş finansal piyasalar ile bütünleşmesi ve Borsa'nın geniş yelpazede ürünlere yatırım yapılabilecek bir finansal süpermarkete dönüşmesi amacı doğrultusunda vadeli işlem ve opsiyon sözleşmelerini işleme açarak yatırımcıların kullanımına sunmaktadır.

Borsa İstanbul Vadeli İşlem ve Opsiyon Piyasası (VIOP) işlemlerine pay vadeli işlem sözleşmeleri ve Türkiye'nin organize borsada işlem gören ilk opsiyon sözleşmeleri olan pay opsiyon sözleşmeleriyle Aralık 2012 tarihinde başlamıştır. 4 Nisan 2013 tarihinde VIOP tarafından endeks opsiyon sözleşmeleri de işleme açılmıştır. 5 Ağustos 2013 tarihinde Borsa İstanbul A.Ş. Vadeli İşlem ve Opsiyon Piyasası (VIOP) ile Vadeli İşlem ve Opsiyon Borsası A.Ş. (VOB) alım-satım platformlarının VIOP çatısı altında birleşmesi gerçekleşmiş ve bu birleşmenin ardından Türkiye'deki tüm vadeli işlem ve opsiyon sözleşmeleri, Borsa İstanbul VIOP bünyesinde tek bir alım-satım platformunda işlem görmeye başlamıştır.

Borsa İstanbul BISTECH alım satım platformunda aşağıdaki vadeli işlem ve opsiyon sözleşmeleri güvenli, şeffaf, adil ve rekabetçi ortamda işlem görmektedir.

Vadeli İşlem Sözleşmeleri:

- Pay
- BIST 30 Endeks
- USD/TRY, EUR/TRY, EUR/USD, RUB/TRY ve CNH/TRY
- SASX 10 Endeks
- Çelik Hurda
- FBIST BYF
- Aylık ve Çeyreklik Gecelik Repo
- Altın ve Altın Ons
- Ege Pamuk, Anadolu Kırmızı ve Makarnalık Buğday
- Aylık, Çeyreklik ve Yıllık Baz Yük Elektrik

Opsiyonlar:

- Pay
- BIST 30 Endeks ve Mini BIST 30 Endeks
- USD/TRY

Bu rehberde opsiyon sözleşmeleri kullanılarak oluşturulabilecek temel stratejilere ilişkin bilgilere yer verilmiştir.

Tanımlar

Opsiyon Sözleşmesi: Opsiyonu alan tarafa belirli bir vadede veya belirli bir vadeye kadar, önceden belirlenen fiyat, miktar ve nitelikte dayanak varlığı alma veya satma hakkı veren, satan tarafı ise dayanak varlığı almaya veya satmaya yükümlü kılan sözleşmelerdir.

Alım (Call) Opsiyonu: Alım opsiyonu, belirli bir vadede veya belirli bir vadeye kadar, önceden belirlenen fiyat üzerinden, belirli miktar ve nitelikteki dayanak varlığı alma hakkını veren sözleşmelerdir.

Satım (Put) Opsiyonu: Satım opsiyonu, belirli bir vadede veya belirli bir vadeye kadar, önceden belirlenen fiyat üzerinden, belirli miktar ve nitelikteki dayanak varlığı satma hakkını veren sözleşmelerdir.

Uzun Pozisyon: Sözleşmeleri alan taraftır.

Kısa Pozisyon: Sözleşmeleri satan taraftır.

Kullanım Fiyatı: Bir opsiyonun kullanılması durumunda dayanak varlığın alım-satımının hangi fiyattan olacağını gösterir.

Başa Baş Noktası: Opsiyon stratejisinin kâr/zarar oluşturmadığı dayanak varlık fiyatıdır.

Kârda Opsiyon: Bir alım opsiyonu, kullanım fiyatının spot piyasa fiyatından düşük olduğu durumlarda kârdadır. Bir satım opsiyonu ise kullanım fiyatı spot piyasa fiyatının üzerinde olduğunda kârdadır.

Zararda Opsiyon: Bir alım opsiyonu kullanım fiyatının spot piyasa fiyatından yüksek olduğu durumlarda zarardadır. Diğer yandan bir satım opsiyon kullanım fiyatı spot piyasa fiyatının altında ise zarardadır.

Opsiyon Primi: Opsiyon sözleşmesini alan tarafın opsiyon sözleşmesini satan tarafa sözleşmede yer alan haklar karşılığında ödediği tutardır. Bu tutar piyasadaki arz-talebe göre belirlenmektedir.

Net Opsiyon Primi: Tahsil edilen ve ödenen opsiyon primleri arasındaki farktır.

Oranlı Yayılma: Alım ve satım opsiyonları ile birden fazla bacakla oluşturulan stratejilerde, uzun pozisyonlu opsiyonların kısa pozisyonlu opsiyonlara oranının 1:1'den farklı olmasıdır. Genellikle risk yönetimi esasları çerçevesinde kısa pozisyonlu opsiyonların sayısı uzun pozisyonlu opsiyonların sayısından daha azdır (Örneğin: 1 kısa pozisyonlu alım opsiyonu, 2 uzun pozisyonlu alım opsiyonu gibi.).

Sentetik Pozisyon: İki veya daha fazla enstrümandan oluşup, tek bir enstrüman içeren bir strateji ile aynı risk/getiri profiline sahip olan stratejilerdir.

Zaman Erimesi (Aşımı): Zamanın ilerlemesi ile opsiyonun zaman değerinde oluşan azalmayı anlatmak için kullanılan terimdir.

Oynaklık: Bir finansal varlığın fiyatındaki, belirli bir süre içerisindeki dalgalanmayı yıllık olarak yüzdesel ve standart sapma cinsinden gösterir.



Yükseliş Yönünde Stratejiler

Uzun Pozisyonlu Alım Opsiyonu

Örnek: 92.000 kullanım fiyatlı 1 adet BIST 30 Endeks Alım Opsiyonu alınır.

Piyasa Beklentisi: Yükseliş

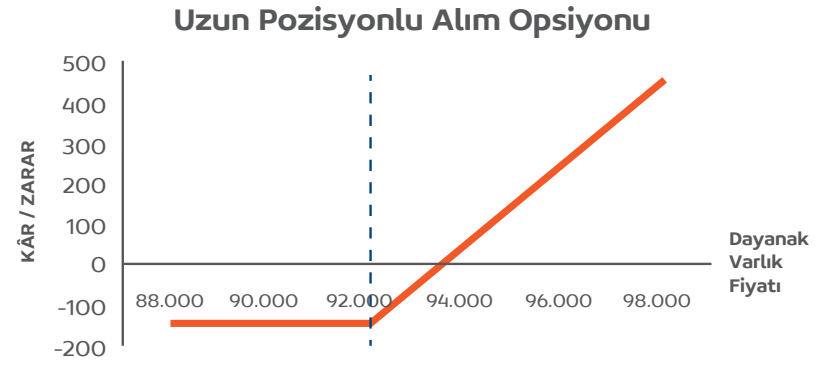
Risk: Sınırlı

Kâr: Sınırsız

Oynaklığın Artması: Pozisyonu destekler.

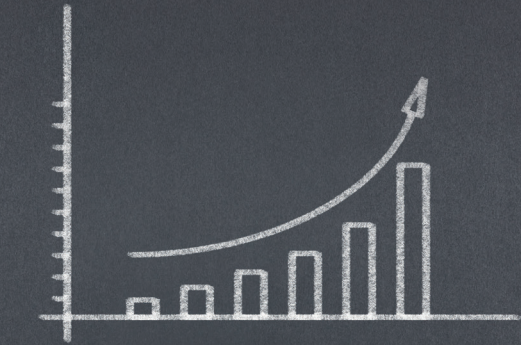
Zaman Erimesi (Aşımı): Pozisyonun değerini düşürür.

Başa Baş Noktası: Kullanım Fiyatı + Ödenen Prim Tutarı



* Grafiklerde yer alan kesikli çizgi, kullanım fiyatına işaret etmektedir.

* Strateji grafiği ile yatay eksenin kesiştiği noktalar başa baş noktalarını göstermektedir. Bu noktalar belirlenirken işlem komisyonları vb. maliyetler dikkate alınmamıştır.



Yayımla Stratejisi - Alım Opsiyonlu

Örnek: BIST 30 Endeks Opsiyon Sözleşmesinden, aynı vadeli, 92.000 kullanım fiyatlı 1 adet alım opsiyonu alınır; 96.000 kullanım fiyatlı 1 adet alım opsiyonu satılır.

Piyasa Beklentisi: Yükseliş

Risk: Sınırlı

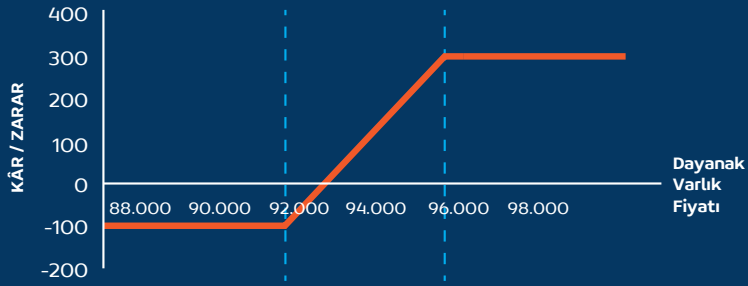
Kâr: Sınırlı

Oynaklığın Artması: Seçilen kullanım fiyatlarına göre pozisyonu destekler veya pozisyonun değerini düşürür.

Zaman Erimesi (Aşımı): Seçilen kullanım fiyatlarına göre pozisyonu destekler veya pozisyonun değerini düşürür.

Baş Baş Noktası: Uzun Pozisyonlu Alım Opsiyonunun Kullanım Fiyatı + Net Opsiyon Primi

Yayımla Stratejisi - Alım Opsiyonlu



Korunmalı Alım Opsiyonu / Kısa Pozisyonlu Alım Opsiyonu

Örnek: Spot BIST 30 Endeksi alınır, dayanak varlık kadar BIST 30 Endeks alım opsiyonu satılır.

Piyasa Beklentisi: Nötrden kısmen yükseliş

Risk: Sınırlı, fakat yüksek (BIST 30 Endeks fiyatı düşüşü risk oluşturabilmektedir.)

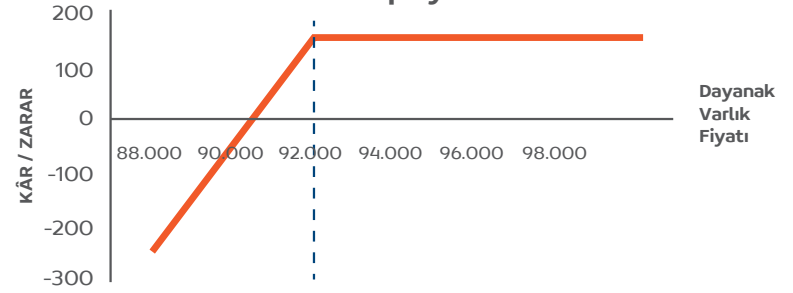
Kâr: Sınırlı

Oynaklığın Artması: Pozisyonun değerini düşürür.

Zaman Erimesi (Aşımı): Pozisyonu destekler.

Baş Baş Noktası: BIST 30 Endeks Fiyatı - Tahsil Edilen Prim Tutarı

Korunmalı Alım Opsiyonu / Kısa Pozisyonlu Alım Opsiyonu



Yayımla Stratejisi-Satım Opsiyonlu

Örnek: BIST 30 Endeks Opsiyon Sözleşmesinden, aynı vadeli, 96.000 kullanım fiyatlı 1 adet satım opsiyonu satılır; 92.000 kullanım fiyatlı 1 adet satım opsiyonu alınır.

Piyasa Beklentisi: Nötrden Yükseliş

Risk: Sınırlı

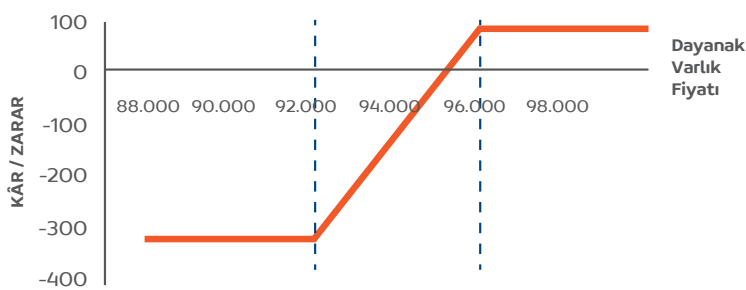
Kâr: Sınırlı

Oynaklığın Artması: Genel olarak pozisyonun değerini az da olsa düşürür.

Zaman Erimesi (Aşımı): Pozisyonu destekler.

Baş Baş Noktası: Kısa Pozisyonlu Satım Opsiyonu Kullanım Fiyatı - Net Opsiyon Primi

Yayımla Stratejisi - Satım Opsiyonlu



Korunmalı Satım Opsiyonu

Örnek: Spot BIST 30 Endeksi alınır, 1 adet BIST 30 Endeks satım opsiyonu alınır.

Piyasa Beklentisi: İhtiyatlı yükseliş

Risk: Sınırlı

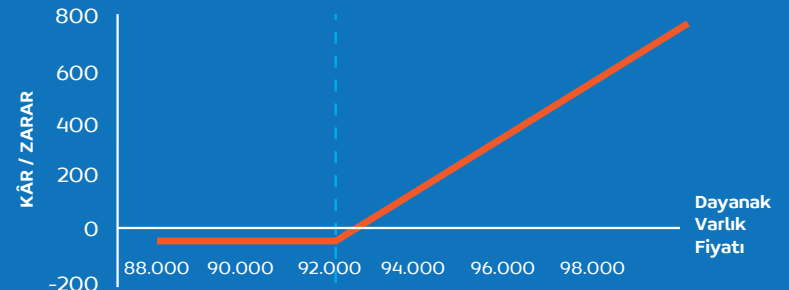
Kâr: Sınırsız

Oynaklığın Artması: Pozisyonu destekler.

Zaman Erimesi (Aşımı): Pozisyonun değerini düşürür.

Baş Baş Noktası: Spot BIST 30 Endeks Fiyatı + Ödenen Prim Tutarı

Korunmalı Satım Opsiyonu



Nakit Korunmalı Kısa Pozisyonlu Satım Opsiyonu

Örnek: 92.000 kullanım fiyatlı 1 adet BIST 30 Endeks satım opsiyonu satılır.
Kullanım fiyatı x Sözleşme çarpanı kadar nakit tutulur.

Piyasa Beklentisi: Nötrden kısmen yükselişe

Risk: Sınırlı, fakat yüksek

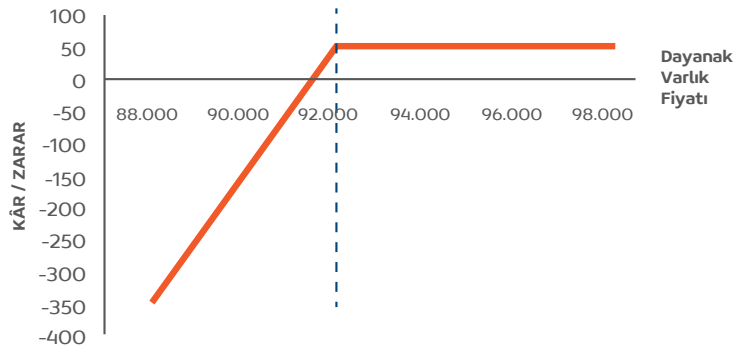
Kâr: Sınırlı

Oynaklığın Artması: Pozisyonun değerini düşürür.

Zaman Erimesi (Aşımı): Pozisyonu destekler.

Başa Baş Noktası: Kullanım Fiyatı – Tahsil Edilen Prim Tutarı

Nakit Korunmalı Kısa Pozisyonlu Satım Opsiyonu



Düşüş Yönünde Stratejiler

Uzun Pozisyonlu Satım Opsiyonu

Örnek: 92.000 kullanım fiyatlı 1 adet BIST 30 Endeks satım opsiyonu alınır.

Piyasa Beklentisi: Düşüş

Risk: Sınırlı

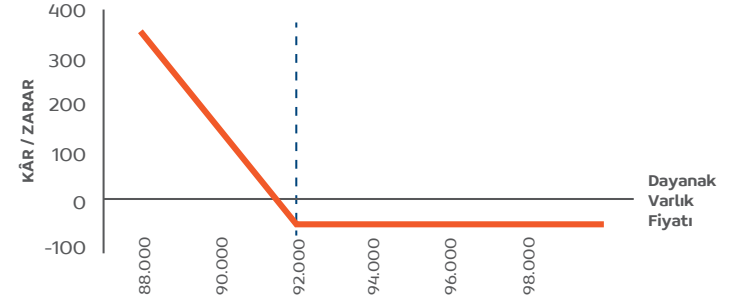
Kâr: Sınırlı, fakat yüksek

Oynaklığın Artması: Pozisyonu destekler.

Zaman Erimesi (Aşımı): Pozisyonun değerini düşürür.

Başa Baş Noktası: Kullanım Fiyatı - Ödenen Prim Tutarı

Uzun Pozisyonlu Satım Opsiyonu



Yayıma Stratejisi - Satım Opsiyonlu

Örnek: 92.000 kullanım fiyatlı 1 adet BIST 30 Endeks satım opsiyonu satılır, 96.000 kullanım fiyatlı 1 adet BIST 30 Endeks satım opsiyonu alınır.

Piyasa Beklentisi: Düşüş

Risk: Sınırlı

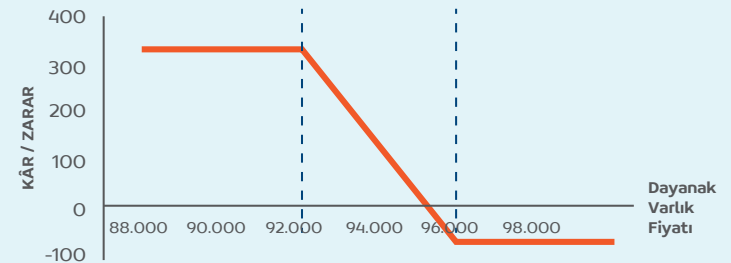
Kâr: Sınırlı

Oynaklığın Artması: Seçilen kullanım fiyatlarına göre pozisyonu destekler veya pozisyonun değerini düşürür.

Zaman Erimesi (Aşımı): Seçilen kullanım fiyatlarına göre pozisyonu destekler veya pozisyonun değerini düşürür.

Başa Baş Noktası: Uzun Pozisyonlu Satım Opsiyonunun Kullanım Fiyatı - Net Opsiyon Primi

Yayıma Stratejisi - Satım Opsiyonlu



* Grafiklerde yer alan kesikli çizgi, kullanım fiyatına işaret etmektedir.

* Strateji grafiği ile yatay eksenin kesiştiği noktalar başa baş noktalarını göstermektedir. Bu noktalar belirlenirken işlem komisyonları vb. maliyetler dikkate alınmamıştır.

Yayılma Stratejisi – Alım Opsiyonlu

Örnek: 92.000 kullanım fiyatlı 1 adet BIST 30 Endeks alım opsiyonu satılır; 96.000 kullanım fiyatlı 1 adet BIST 30 Endeks alım opsiyonu alınır.

Piyasa Beklentisi: Nötrden Düşüşe

Risk: Sınırlı

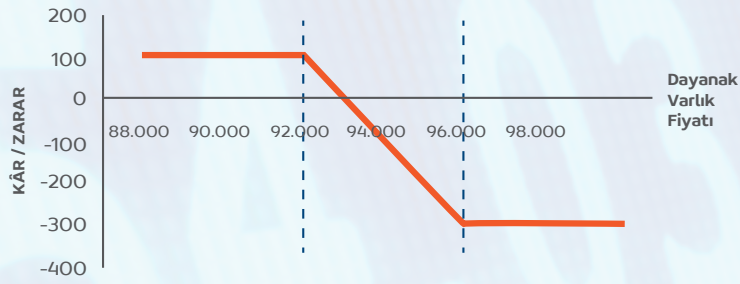
Kâr: Sınırlı

Oynaklığın Artması: Genel olarak pozisyonun az da olsa değerini düşürür.

Zaman Erimesi (Aşımı): Pozisyonu destekler.

Başa Baş Noktası: Kısa Pozisyonlu Alım Opsiyonu Kullanım Fiyatı + Net Opsiyon Primi

Yayılma Stratejisi - Alım Opsiyonlu



+0.13%





Nötr Stratejiler

Yaka Stratejisi

Örnek: Spot BIST 30 Endeksi sahipken 92.000 kullanım fiyatlı 1 adet BIST 30 Endeks satım opsiyonu alınarak ve 96.000 kullanım fiyatlı 1 adet BIST 30 Endeks alım opsiyonu satılarak korunma yapılır.

Piyasa Beklentisi: Nötr

Risk: Sınırlı

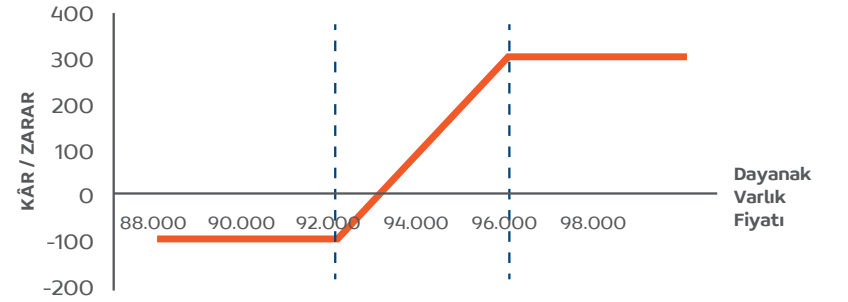
Kâr: Sınırlı

Oynaklığın Artması: Değişkenlik göstermektedir. Çoğu durumda etkisi yoktur.

Zaman Erimesi (Aşımı): Değişkenlik göstermektedir.

Başa Baş Noktası: Başa baş durumu vade sonunda spot BIST 30 Endeks fiyatının alım fiyatına göre net opsiyon primi kadar yüksek (düşük) olması durumunda mümkündür.

Yaka Stratejisi



* Grafiklerde yer alan kesikli çizgi, kullanım fiyatına işaret etmektedir.

* Strateji grafiği ile yatay eksenin kesiştiği noktalar başa baş noktalarını göstermektedir. Bu noktalar belirlenirken işlem komisyonları vb. maliyetler dikkate alınmamıştır.

Kısa Pozisyonlu Pergel Stratejisi

Örnek: 92.000 kullanım fiyatlı 1 adet BIST 30 Endeks alım opsiyonu ve 1 adet BIST 30 Endeks satım opsiyonu satılır.

Piyasa Beklentisi: Nötr

Risk: Sınırsız

Kâr: Sınırlı

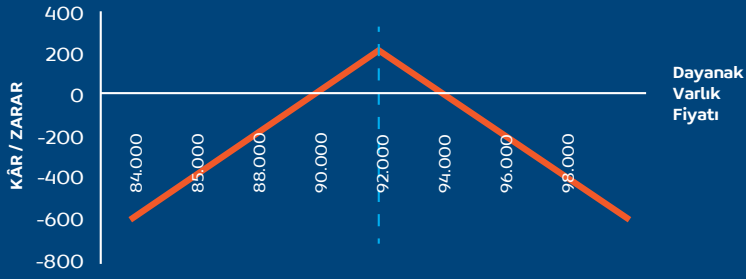
Oynaklığın Artması: Pozisyonun değerini düşürmektedir.

Zaman Erimesi (Aşımı): Pozisyonu destekler.

Başa Baş Noktası: İki başa baş noktası vardır;

- Alım Opsiyonu Kullanım Fiyatı + Tahsil Edilen Prim Tutarı
- Satım Opsiyonu Kullanım Fiyatı - Tahsil Edilen Prim Tutarı

Kısa Pozisyonlu Pergel Stratejisi



Kısa Pozisyonlu Çanak Stratejisi

Örnek: 96.000 kullanım fiyatlı 1 adet BIST 30 Endeks alım opsiyonu satılır, 92.000 kullanım fiyatlı 1 adet BIST 30. Endeks satım opsiyonu satılır.

Piyasa Beklentisi: Nötr

Risk: Sınırsız

Kâr: Sınırlı

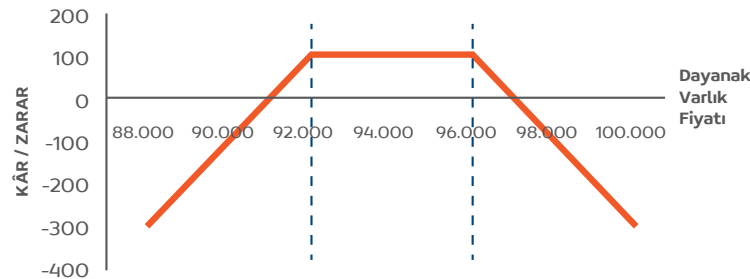
Oynaklığın Artması: Pozisyonun değerini düşürür.

Zaman Erimesi (Aşımı): Pozisyonu destekler.

Başa Baş Noktası: İki başa baş noktası vardır;

- Alım Opsiyonu Kullanım Fiyatı + Tahsil Edilen Prim Tutarı
- Satım Opsiyonu Kullanım Fiyatı - Tahsil Edilen Prim Tutarı

Kısa Pozisyonlu Çanak Stratejisi



Akbaba Stratejisi

Örnek: Aynı vadeli 94.000 kullanım fiyatlı 1 adet BIST 30 Endeks alım opsiyonu satılır, 96.000 kullanım fiyatlı 1 adet BIST 30 Endeks alım opsiyonu alınır, 92.000 kullanım fiyatlı 1 adet BIST 30 Endeks satım opsiyonu satılır, 90.000 kullanım fiyatlı 1 adet BIST 30 Endeks satım opsiyonu alınır. Dayanak varlık fiyatı genellikle kısa pozisyonlu alım opsiyonu kullanım fiyatı ile kısa pozisyonlu satım opsiyonu kullanım fiyatının arasındadır.

Piyasa Beklentisi: Nötr veya belirli sınırlarda

Risk: Sınırlı

Kâr: Sınırlı

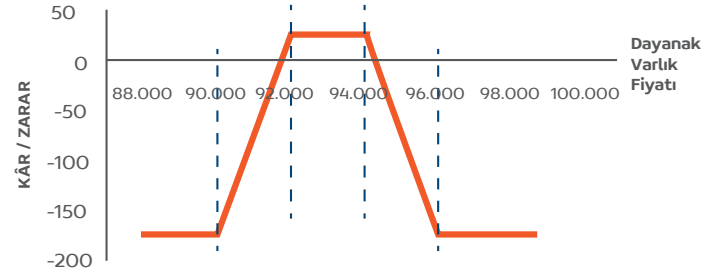
Oynaklığın Artması: Pozisyonun değerini düşürür.

Zaman Erimesi (Aşımı): Pozisyonu destekler.

Başa Baş Noktası: İki başa baş noktası vardır;

- Kısa Pozisyonlu Alım Opsiyonu Kullanım Fiyatı + Net Opsiyon Primi
- Kısa Pozisyonlu Satım Opsiyonu Kullanım Fiyatı - Net Opsiyon Primi

Akbaba Stratejisi



Takvim Yayılma Stratejisi

Örnek: 92.000 kullanım fiyatlı 1 adet BIST 30 Endeks alım opsiyonu satılır; daha uzak vadeli aynı kullanım fiyatlı 1 adet BIST 30 Endeks alım opsiyonu alınır (Bu strateji satım opsiyonu ile de oluşturulabilir).

Piyasa Beklentisi: Kısa vadede Nötr (Eğer kullanım fiyatları dayanak varlık fiyatına eşit ise); Yükseliş (zararda alım opsiyonları ile) veya Düşüş (zararda satım opsiyonları ile) eğilimli

Risk: Sınırlı

Kâr: Sınırlı, yakın vade sonlandıktan sonra yüksek

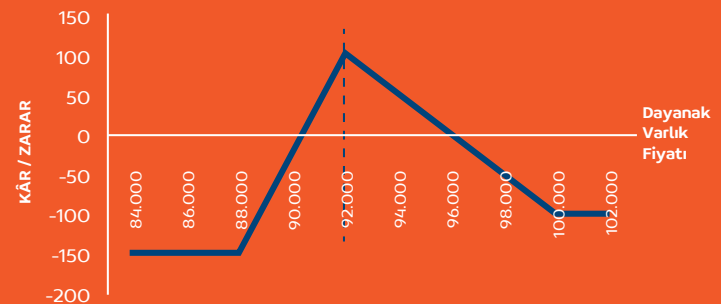
Oynaklığın Artması: Pozisyonu destekler.

Zaman Erimesi (Aşımı): Pozisyonu yakın vadedeki vade sonuna kadar destekler.

Başa Baş Noktası: Değişkendir. Yakın vadedeki vade sonunun ardından;

- Uzun Pozisyonlu Alım Opsiyonu Kullanım Fiyatı + Net Opsiyon Primi
- Strateji satım opsiyonu ile oluşturulmuş ise;
- Kısa Pozisyonlu Satım Opsiyonu Kullanım Fiyatı - Net Opsiyon Primi

Takvim Yayılma Stratejisi



Korunmalı Çanak Stratejisi

Örnek: Spot BIST 30 Endeksi alınır, 94.000 kullanım fiyatlı 1 adet BIST 30 Endeks alım opsiyonu satılır, 92.000 kullanım fiyatlı 1 adet BIST 30 Endeks satım opsiyonu satılır (Dayanak varlık fiyatı genellikle kısa pozisyonlu alım opsiyonu kullanım fiyatı ile kısa pozisyonlu satım opsiyonu kullanım fiyatının arasındadır.).

Piyasa Beklentisi: Nötr veya belirli sınırlarda; kısmen yükseliş; elde bulundurulan dayanak varlıkları satıp yeni varlıklar alma eğilimi

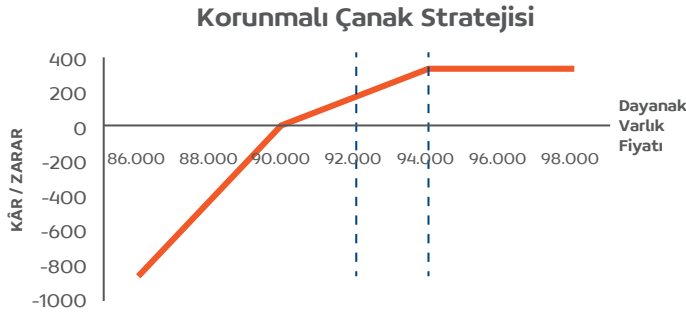
Risk: Sınırlı, fakat yüksek

Kâr: Sınırlı

Oynaklığın Artması: Genel olarak pozisyonun değerini düşürür.

Zaman Erimesi (Aşımı): Genel olarak pozisyonun değerini düşürür.

Başa Baş Noktası: (BIST 30 Alış Fiyatı + Kısa Pozisyonlu Satım Opsiyonu Kullanım Fiyatı - Tahsil Edilen Toplam Prim Tutarı) / 2



Kelebek Stratejisi - Uzun Pozisyonlu Alım Opsiyonu

Örnek: (Kullanım fiyatları eşit uzaklıkta olacak şekilde) 92.000 kullanım fiyatlı 2 adet BIST 30 Endeks alım opsiyonu satılır, 90.000 kullanım fiyatlı 1 adet BIST 30 Endeks alım opsiyonu alınır, 94.000 kullanım fiyatlı 1 adet BIST 30 Endeks alım opsiyonu alınır.

Piyasa Beklentisi: Kullanım fiyatı düzeyine yakın fiyatlarda Nötr

Risk: Sınırlı

Kâr: Sınırlı

Oynaklığın Artması: Pozisyonun değerini düşürür.

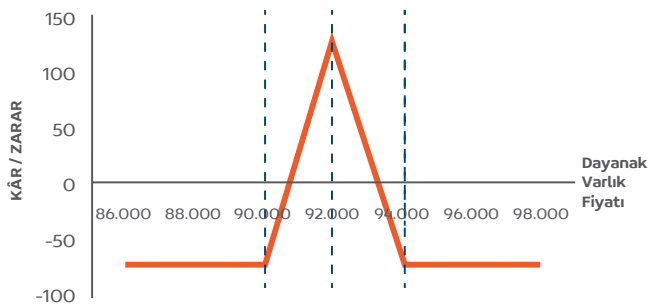
Zaman Erimesi (Aşımı): Pozisyonu destekler.

Başa Baş Noktası: İki başa baş noktası vardır;

• Düşük Kullanım Fiyatlı Uzun Pozisyonlu Alım Opsiyonu Kullanım Fiyatı + Net Opsiyon Primi

• Yüksek Kullanım Fiyatlı Uzun Pozisyonlu Alım Opsiyonu Kullanım Fiyatı - Net Opsiyon Primi

Kelebek Stratejisi - Uzun Pozisyonlu Alım Opsiyonu



Oynaklık Stratejileri

Uzun Pozisyonlu Pergel Stratejisi

Örnek: 92.000 kullanım fiyatlı 1 adet BIST 30 Endeks alım opsiyonu alınır, aynı kullanım fiyatlı 1 adet BIST 30 Endeks satım opsiyonu alınır.

Piyasa Beklentisi: Herhangi bir yönde güçlü hareket

Risk: Sınırlı

Kâr: Sınırsız

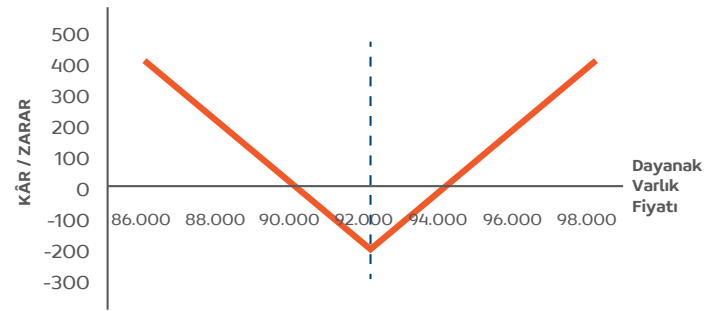
Oynaklığın Artması: Pozisyonu destekler.

Zaman Erimesi (Aşımı): Pozisyonun değerini düşürür.

Başa Baş Noktası: İki başa baş noktası vardır;

- Alım Opsiyonu Kullanım Fiyatı + Toplam Ödenen Prim Tutarı
- Satım Opsiyonu Kullanım Fiyatı - Toplam Ödenen Prim Tutarı

Uzun Pozisyonlu Pergel Stratejisi



Uzun Pozisyonlu Çanak Stratejisi

Örnek: 96.000 kullanım fiyatlı 1 adet BIST 30 Endeks alım opsiyonu alınır, 92.000 kullanım fiyatlı 1 adet BIST 30 Endeks satım opsiyonu alınır.

Piyasa Beklentisi: Herhangi bir yönde güçlü hareket

Risk: Sınırlı

Kâr: Sınırsız

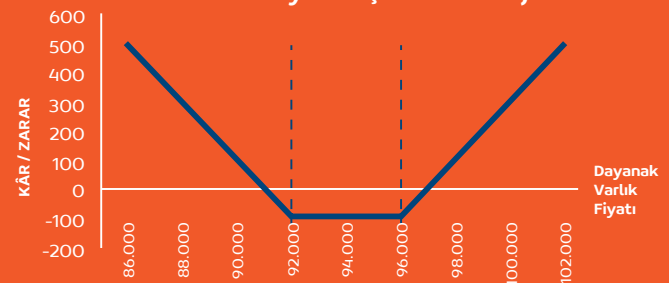
Oynaklığın Artması: Pozisyonu destekler.

Zaman Erimesi (Aşımı): Pozisyonun değerini düşürür.

Başa Baş Noktası: İki başa baş noktası vardır;

- Alım Opsiyonu Kullanım Fiyatı + Net Opsiyon Primi
- Satım Opsiyonu Kullanım Fiyatı - Net Opsiyon Primi

Uzun Pozisyonlu Çanak Stratejisi



* Grafiklerde yer alan kesikli çizgi, kullanım fiyatına işaret etmektedir.

* Strateji grafiği ile yatay eksenin kesiştiği noktalar başa baş noktalarını göstermektedir. Bu noktalar belirlenirken işlem komisyonları vb. maliyetler dikkate alınmamıştır.

Geriyeye Yayılma Stratejisi – Alım Opsiyonu

Örnek: 92.000 kullanım fiyatlı 1 adet BIST 30 Endeks alım opsiyonu satılır, 96.000 kullanım fiyatlı 2 adet BIST 30 Endeks alım opsiyonu alınır.

Piyasa Beklentisi: Yükseliş

Risk: Sınırlı

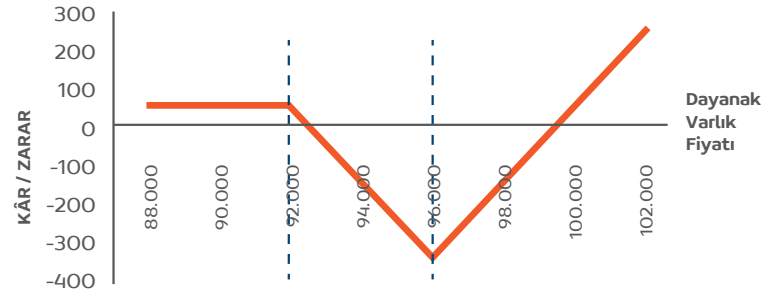
Kâr: Sınırsız

Oynaklığın Artması: Genel olarak pozisyonu destekler.

Zaman Erimesi (Aşımı): Genel olarak pozisyonun değerini düşürür.

Başbaşa Noktası: Değişkendir.

Geriyeye Yayılma Stratejisi – Alım Opsiyonu



Geriyeye Yayılma Stratejisi - Satım Opsiyonu

Örnek: 96.000 kullanım fiyatlı 1 adet BIST 30 Endeks satım opsiyonu satılır, 92.000 kullanım fiyatlı 2 adet BIST 30 Endeks satım opsiyonu alınır.

Piyasa Beklentisi: Düşüş

Risk: Sınırlı

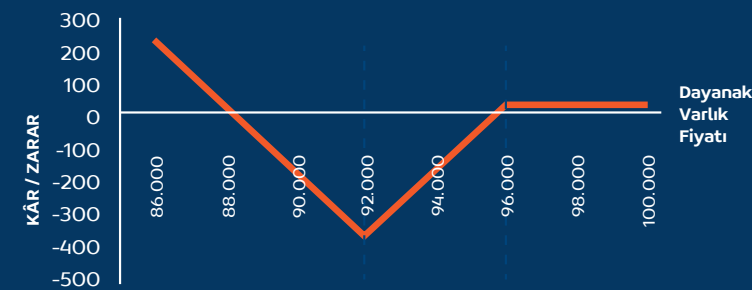
Kâr: Sınırlı, fakat yüksek

Oynaklığın Artması: Genel olarak pozisyonu destekler.

Zaman Erimesi (Aşımı): Genel olarak pozisyonun değerini düşürür.

Başbaşa Noktası: Değişkendir.

Geriyeye Yayılma Stratejisi - Satım Opsiyonu



BISTS

BISTS, Vadeli İşlem ve Opsiyon Piyasası (ViOP)'ta işlem gören sözleşmelerin alım satım işlemlerinin geniş kitleler tarafından öğrenilmesi amacıyla geliştirilmiştir. Simülasyon ile kullanıcılar Pay piyasasında işlem gören pay senetlerini ve ViOP'ta işlem gören vadeli işlem sözleşmelerini gerçek piyasa fiyatlarıyla, opsiyon sözleşmelerini ise teorik fiyatlarıyla alıp satabilmekte ve portföy performanslarını ölçebilmektedirler. ViOPS ile türev ürünler konusunda katılımcıların piyasa farkındalığının artırılması ve ViOP'ta işlem gören sözleşmelerin piyasa tarafından daha iyi anlaşılmasının sağlanması amaçlanmaktadır.

BISTS'e <https://viops.borsaistanbul.com> adresinden kayıtlarını yaptırabilir ve simülasyona erişebilirsiniz.


DENEYİM için
KAZANMAK için
BIST S



BORSA İSTANBUL

Yatırıma Değer!

Bu kitapçığı internet ortamında görüntülemek için



Borsa İstanbul Anonim Şirketi

Reşitpaşa Mahallesi
Borsa İstanbul Caddesi No:4
Sarıyer 34467 İstanbul

T +90 212 298 21 00
F +90 212 298 25 00
www.borsaistanbul.com



/borsaistanbul



/borsaistanbul



/borsaistanbulEN